




Formato 7 c) Resultados de Ingresos - LDF

29A000 UNIVERSIDAD AUTÓNOMA DE LA CIUDAD DE MÉXICO						
Resultados de Ingresos - LDF						
(PESOS)						
Concepto (b)	Año 5 2017	Año 4 2018	Año 3 2019	Año 2 2020	Año 1 2021	Año del Ejercicio Vigente 2022
1. Ingresos de Libre Disposición (1=A+B+C+D+E+F+G+H+I+J+K+L)	1,146,028,882	1,191,870,037	1,192,185,352	1,192,012,682	1,395,693,189	1,350,000,000
A. Impuestos						
B. Cuotas y Aportaciones de Seguridad Social						
C. Contribuciones de Mejoras						
D. Derechos						
E. Productos						
F. Aprovechamientos						
G. Ingresos por Venta de Bienes y Prestación de Servicios						
H. Participaciones						
I. Incentivos Derivados de la Colaboración Fiscal						
J. Transferencias y Asignaciones	1,146,028,882	1,191,870,037	1,192,185,352	1,192,012,682	1,395,693,189	1,350,000,000
K. Convenios						
L. Otros Ingresos de Libre Disposición						
2. Transferencias Federales Etiquetadas (2=A+B+C+D+E)	150,537,770	151,736,691	150,000,000	150,000,000	120,000,000	150,000,000
A. Aportaciones						
B. Convenios						
C. Fondos Distintos de Aportaciones						
D. Transferencias, Asignaciones, Subsidios y Subvenciones, y Pensiones y Jubilaciones	150,537,770	151,736,691	150,000,000	150,000,000	120,000,000	150,000,000
E. Otras Transferencias Federales Etiquetadas						
3. Ingresos Derivados de Financiamientos (3=A)	0	0	0	0	0	0
A. Ingresos Derivados de Financiamientos						
4. Total de Resultados de Ingresos (4=1+2+3)	1,296,566,652	1,343,606,728	1,342,185,352	1,342,012,682	1,515,693,189	1,500,000,000
Datos Informativos						
1. Ingresos Derivados de Financiamientos con Fuente de Pago de Recursos de Libre Disposición	1,146,028,882	1,191,870,037	1,192,185,352	1,192,012,682	1,395,693,189	1,350,000,000
2. Ingresos Derivados de Financiamientos con Fuente de Pago de Transferencias Federales Etiquetadas	150,537,770	151,736,691	150,000,000	150,000,000	120,000,000	150,000,000
3. Ingresos Derivados de Financiamiento (3 = 1 + 2)	1,296,566,652	1,343,606,728	1,342,185,352	1,342,012,682	1,515,693,189	1,500,000,000

Formato 7 d) Resultados de Egresos - LDF

29A000 UNIVERSIDAD AUTÓNOMA DE LA CIUDAD DE MÉXICO						
Resultados de Egresos - LDF						
(PESOS)						
Concepto (b)	Año 5 2017	Año 4 2018	Año 3 2019	Año 2 2020	Año 1 2021	Año del Ejercicio Vigente 2022
1. Gasto No Etiquetado (1=A+B+C+D+E+F+G+H+I)	1,024,169,291	1,037,136,565	1,074,508,760	1,036,202,262	1,149,606,130	522,671,256
A. Servicios Personales	870,362,760	923,772,336	996,207,344	917,097,684	1,023,980,755	470,554,007
B. Materiales y Suministros	21,872,195	5,735,204	15,873,443	9,256,095	13,312,162	4,532,805
C. Servicios Generales	92,565,708	71,200,599	47,281,072	92,799,320	107,767,751	46,218,439
D. Transferencias, Asignaciones, Subsidios y Otras Ayudas	35,698,855	35,605,707	13,329,680	195,417	19,600	0
E. Bienes Muebles, Inmuebles e Intangibles	3,669,773	694,616	1,817,221	16,853,746	4,525,862	1,366,005
F. Inversión Pública	0	128,103				
G. Inversiones Financieras y Otras Provisiones 3/						
H. Participaciones y Aportaciones						
I. Deuda Pública						
2. Gasto Etiquetado (2=A+B+C+D+E+F+G+H+I)	150,994,238	151,736,691	150,000,000	150,000,000	120,000,000	56,059,332
A. Servicios Personales	150,994,238	149,674,149	150,000,000	150,000,000	120,000,000	56,059,332
B. Materiales y Suministros						
C. Servicios Generales		2,062,542				
D. Transferencias, Asignaciones, Subsidios y Otras Ayudas						
E. Bienes Muebles, Inmuebles e Intangibles						
F. Inversión Pública						
G. Inversiones Financieras y Otras Provisiones						
H. Participaciones y Aportaciones						
I. Deuda Pública						
3. Total del Resultado de Egresos (3=1+2)	1,175,163,529	1,188,873,255	1,224,508,760	1,186,202,262	1,269,606,130	578,730,588

Elaboró  L.A. Il José Responsable de Control Presupuestal	Revisó  Mtra. Raquel Torres Nizán Encargada del Despacho de la Tesorería	Autorizó  Dra. Tania Regin Rodríguez Mora Rectora
---	--	---