




Formato 7 c) Resultados de Ingresos - LDF

29A000 UNIVERSIDAD AUTÓNOMA DE LA CIUDAD DE MÉXICO						
Resultados de Ingresos - LDF						
(PESOS)						
Concepto (b)	Año 5 2018	Año 4 2019	Año 3 2020	Año 2 2021	Año 1 2022	Año del Ejercicio Vigente 2023
<b>1. Ingresos de Libre Disposición (1=A+B+C+D+E+F+G+H+I+J+K+L)</b>	1,191,870,037	1,192,185,352	1,192,012,682	1,395,693,189	1,350,000,000	1,455,000,000
A. Impuestos						
B. Cuotas y Aportaciones de Seguridad Social						
C. Contribuciones de Mejoras						
D. Derechos						
E. Productos						
F. Aprovechamientos						
G. Ingresos por Venta de Bienes y Prestación de Servicios						
H. Participaciones						1,455,000,000
I. Incentivos Derivados de la Colaboración Fiscal						
J. Transferencias y Asignaciones	1,191,870,037	1,192,185,352	1,192,012,682	1,395,693,189	1,350,000,000	
K. Convenios						
L. Otros Ingresos de Libre Disposición						
<b>2. Transferencias Federales Etiquetadas (2=A+B+C+D+E)</b>	150,537,770	151,736,691	150,000,000	150,000,000	120,000,000	150,000,000
A. Aportaciones						
B. Convenios						
C. Fondos Distintos de Aportaciones						
D. Transferencias, Asignaciones, Subsidios y Subvenciones, y Pensiones y Jubilaciones	150,537,770	151,736,691	150,000,000	150,000,000	120,000,000	150,000,000
E. Otras Transferencias Federales Etiquetadas						
<b>3. Ingresos Derivados de Financiamientos (3=A)</b>	0	0	0	0	0	0
A. Ingresos Derivados de Financiamientos						
<b>4. Total de Resultados de Ingresos (4=1+2+3)</b>	1,342,407,807	1,343,922,043	1,342,012,682	1,545,693,189	1,470,000,000	1,605,000,000
<b>Datos Informativos</b>						
1. Ingresos Derivados de Financiamientos con Fuente de Pago de Recursos de Libre Disposición	1,191,870,037	1,192,185,352	1,192,012,682	1,395,693,189	1,350,000,000	1,455,000,000
2. Ingresos Derivados de Financiamientos con Fuente de Pago de Transferencias Federales Etiquetadas	150,537,770	151,736,691	150,000,000	150,000,000	120,000,000	150,000,000
3. Ingresos Derivados de Financiamiento (3 = 1 + 2)	1,342,407,807	1,343,922,043	1,342,012,682	1,545,693,189	1,470,000,000	1,605,000,000

Formato 7 d) Resultados de Egresos - LDF

29A000 UNIVERSIDAD AUTÓNOMA DE LA CIUDAD DE MÉXICO						
Resultados de Egresos - LDF						
(PESOS)						
Concepto (b)	Año 5 2018	Año 4 2019	Año 3 2020	Año 2 2021	Año 1 2022	Año del Ejercicio Vigente 2023
<b>1. Gasto No Etiquetado (1=A+B+C+D+E+F+G+H+I)</b>	1,037,136,565	1,074,508,760	1,036,202,262	1,149,606,130	1,224,326,993	843,973,585
A. Servicios Personales	923,772,336	996,207,344	917,097,684	1,023,980,755	1,026,852,545	736,602,708
B. Materiales y Suministros	5,735,204	15,873,443	9,256,095	13,312,162	28,890,023	11,085,620
C. Servicios Generales	71,200,599	47,281,072	92,799,320	107,767,751	158,904,203	91,485,477
D. Transferencias, Asignaciones, Subsidios y Otras Ayudas	-35,605,707	13,329,680	195,417	19,600	218,788	117,552
E. Bienes Muebles, Inmuebles e Intangibles	694,616	1,817,221	16,853,746	4,525,862	9,461,434	3,419,251
F. Inversión Pública	128,103					1,263,977
G. Inversiones Financieras y Otras Provisiones 3/						
H. Participaciones y Aportaciones						
I. Deuda Pública						
<b>2. Gasto Etiquetado (2=A+B+C+D+E+F+G+H+I)</b>	151,736,691	150,000,000	150,000,000	120,000,000	150,244,560	78,356,451
A. Servicios Personales	149,674,149	150,000,000	150,000,000	120,000,000	150,000,000	78,356,451
B. Materiales y Suministros						
C. Servicios Generales	2,062,542				244,560	
D. Transferencias, Asignaciones, Subsidios y Otras Ayudas						
E. Bienes Muebles, Inmuebles e Intangibles						
F. Inversión Pública						
G. Inversiones Financieras y Otras Provisiones						
H. Participaciones y Aportaciones						
I. Deuda Pública						
<b>3. Total del Resultado de Egresos (3=1+2)</b>	1,188,873,255	1,224,508,760	1,186,202,262	1,269,606,130	1,374,571,553	922,330,035

Elaboró  L.A. I. José Natividad Morales Aceves Responsable de Control Presupuestal	Revisó  Mtra. Raquel Torres Marin Encargada del Despacho de la Tesorería	Autorizó  Dra. Tania Hogla Rodríguez Mora Rectora
--	--	---